



L'ENGINEERING

---

**MARCO LOMBARDI**  
CEO PROGER

ITALIANA

---

**16 SETTEMBRE ORE 11.00**  
MILANO PALAZZO MEZZANOTTE

SI RAFFORZA

# CHI SIAMO

**Proger S.p.A.** è oggi la prima società indipendente di **ENGINEERING & MANAGEMENT** in Italia (rif. *Il Sole 24 ORE del 30 Aprile 2024*) • e da tempo figura stabilmente tra i primi gruppi al mondo attivi sui mercati internazionali dei servizi di consulenza tecnica, posizionandosi al n. **88** tra le **Top 225 International Design Firms** • secondo la prestigiosa rivista americana Engineering News Record.

Nata come studio professionale nel 1951, con oltre 700 professionisti operativi in Italia e all'estero e un VdP globale di gruppo di oltre 200 milioni di Euro, Proger è oggi una realtà internazionale in grado di proporre, in diversi settori, un approccio globale per la progettazione integrata e la gestione di grandi interventi e programmi complessi per clienti pubblici e privati.

**NT+ Enti Locali & Edilizia**  
Norme & Tributi Plus

Progettazione

## Engineering, per Proger produzione in crescita di quasi il 70% nel 2023

Fatturato civilistico raddoppiato nell'ultimo biennio. Tra gli incarichi recenti c'è il coordinamento delle attività tecniche relative al Ponte di Messina in vista dell'esame del Cipess

 di Aldo Norsa e Stefano Vecchiario  
30 Aprile 2024

Proger, società internazionale di ingegneria fondata in Abruzzo nel lontano 1951, nel 2023 scala posizioni tra i big nazionali del settore grazie a un valore della produzione civilistico più che raddoppiato nell'ultimo biennio (e cresciuto nel solo ultimo esercizio del 69,6%) che la pone al primo posto tra le società indipendenti.

ENR THE TOP 225 INTERNATIONAL DESIGN FIRMS			
RANK		FIRM	FIRM TYPE
2025	2024		
84	98	CHINA ALUMINUM INTERNATIONAL ENG'G CORP. LTD., Beijing, China	EC
85	80	KIEWIT CORP., Omaha, Neb., U.S.A.	EC
86	107	AJI GROUP, Amman, Jordan	M
87	78	IPS-INTEGRATED PROJECT SERVICES LLC, Blue Bell, Pa., U.S.A.	O
88	102	PROGER SPA, Rome, Italy	M
89	89	HOK, New York, N.Y., U.S.A.	M
90	85	JSTI GROUP, Nanjing, China	E
91	113	NV5 GLOBAL INC., Hollywood, Fla., U.S.A.	M
92	93	DEWAN ARCHITECTS + ENGINEERS, Dubai, U.A.E.	AE

# CHI SIAMO



70+

ANNI DI ESPERIENZA



700


RISORSE UMANE



CHI

SIAMO

# CHI SIAMO



>350

PROGETTI IN CORSO




>50

CLIENTI FIDELIZZATI  
IN TUTTO IL MONDO



14

PAESI NEL MONDO



25%

VALORE DELLA PRODUZIONE  
GENERATO ALL'ESTERO



SIAMO

# CHI SIAMO



PERSONALE PER TIPOLOGIA



PERSONALE PER AREA GEOGRAFICA



PERSONALE PER GENERE



PERSONALE PER TIPOLOGIA DI ETÀ



CHI


SIAMO

# CHI SIAMO



€ 191 M

VALORE DELLA PRODUZIONE  
CONSOLIDATA 2024



€ 35 M

EBITDA 2024  
(18% EBITDA MARGINE CONSOLIDATO)



€ 671 M

BACKLOG



€ 222,4 M

ENTERPRISE VALUE



SIAMO



**LE NOSTRE BUSINESS UNIT**



**CIVIL ENGINEERING**

**INFRASTRUCTURE  
BUILDING  
HEALTHCARE  
WATER WORKS**



# LE NOSTRE BUSINESS UNIT

# BUSINESS UNIT

**OIL & GAS  
ENERGY**

**GREEN  
ENERGY**



# LE NOSTRE BUSINESS UNIT

## ART & CULTURE



# LE NOSTRE BUSINESS UNIT



## INTEGRATED SECURITY



# LE NOSTRE CERTIFICAZIONI

1

## ENVIRONMENTAL CERTIFICATIONS

- **ISO 14001:2015** – Sistemi di gestione ambientale

2

## GOVERNANCE CERTIFICATIONS

- **ISO 9001:2015** – Sistemi di gestione per la qualità
- **ISO 37001:2016** – Sistemi di gestione anticorruzione
- **ISO/IEC 27001:2022** – Sicurezza delle informazioni, cybersecurity e protezione della privacy

3

## CORPORATE TRANSPARENCY AND INTEGRITY

- **Codice etico** (Ai sensi del D.Lgs. 231/2001)
- **Modello Organizzativo 231** (Ai sensi del D.Lgs. 231/2001)
- **Bilancio di Sostenibilità** strutturato secondo i GRI Standards (Global Reporting Initiative – Sustainability Reporting Standards)

4

## SOCIAL CERTIFICATIONS

- **ISO 45001:2018** – Sistema di Gestione della Salute e Sicurezza sul Lavoro
- **ISO 39001:2012 – UNI ISO 39001:2016** – Sistemi di Gestione della Sicurezza Stradale
- **SA 8000:2014** – Sistema di Gestione della Responsabilità Sociale
- **UNI/PdR 125:2022** – Sistema di gestione della parità di genere



# CERTIFICAZIONI

# RATING DI LEGALITÀ



3 STELLE



AUTORITÀ GARANTE  
DELLA CONCORRENZA  
E DEL MERCATO



RATING

DI LEGALITÀ

# RATING ESG



**PROGER**

**72,4%**

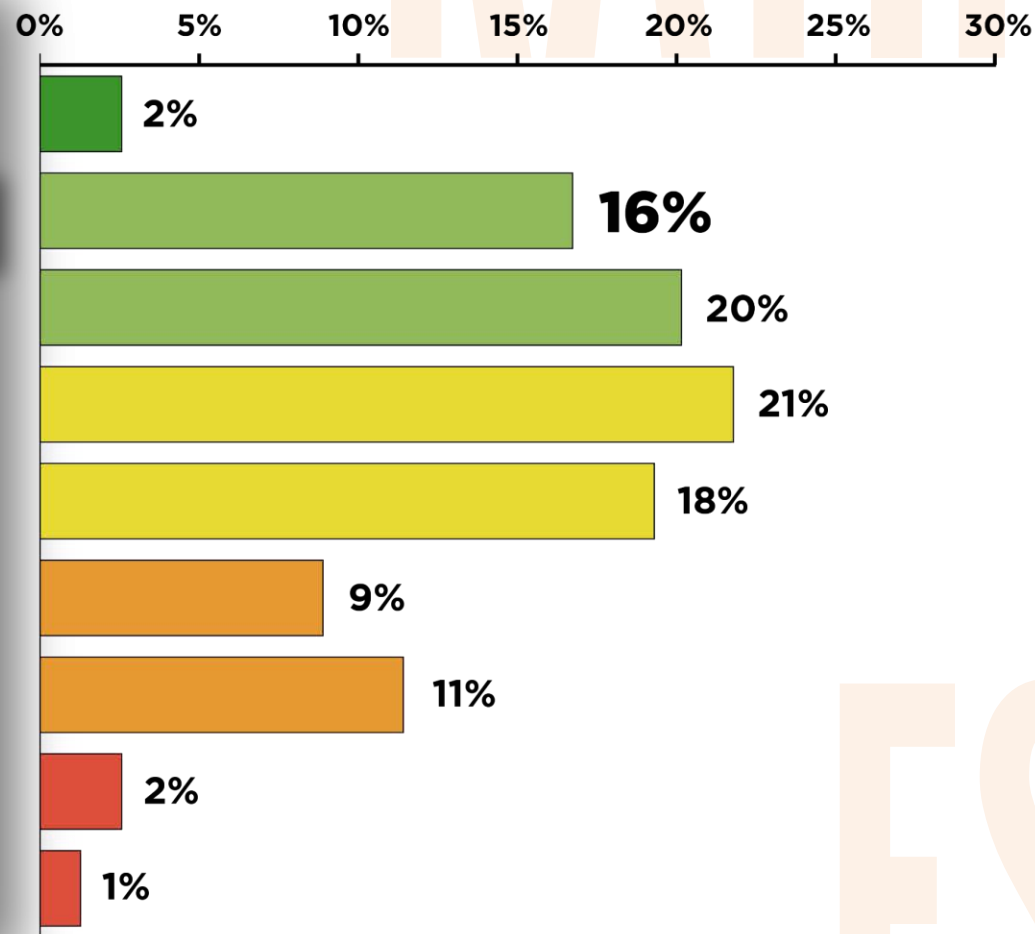
ESGe SCORE



## CLASSE

MOLTO ALTO	AAA
	AA
	<b>A</b>
ALTO	BBB
	BB
MEDIO	B
	CCC
BASSO	CC
	C
MOLTO BASSO	D

## ESGe RATING DISTRIBUTION



ESG

# RATING FINANZIARIO



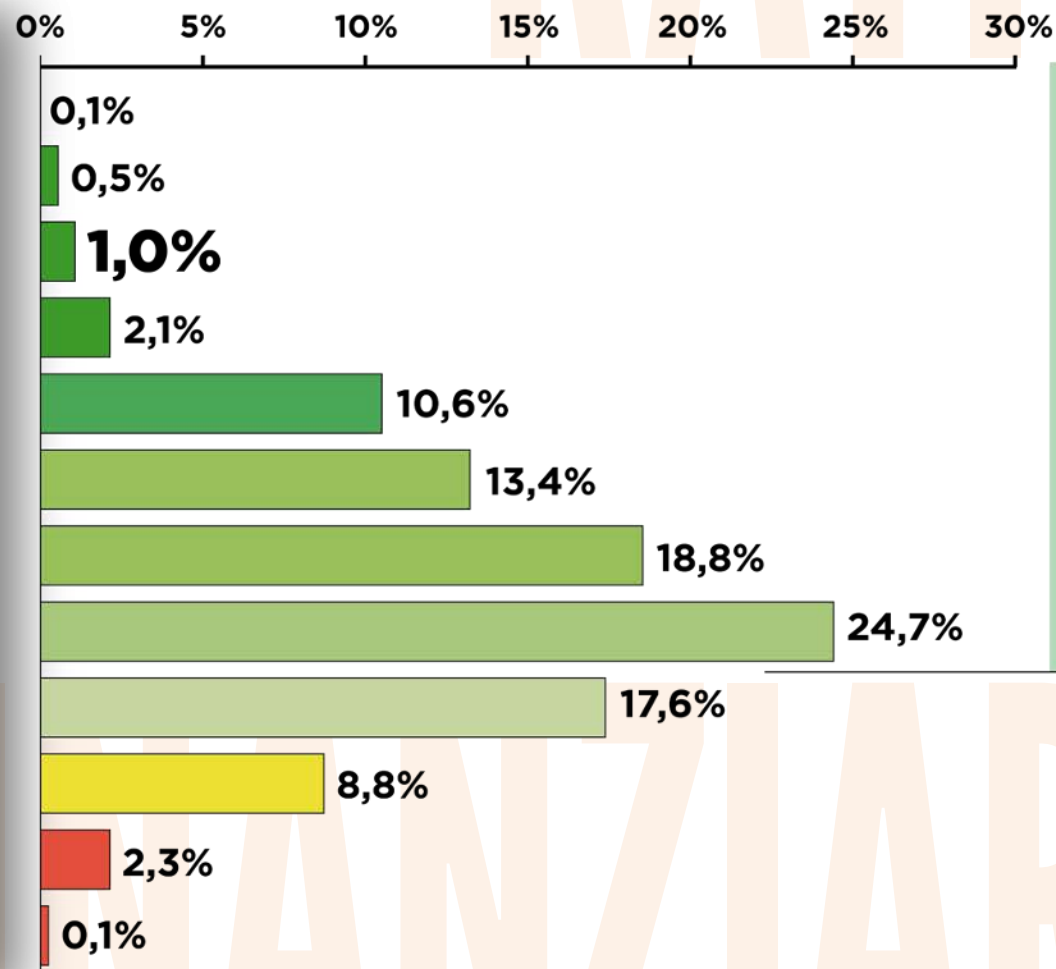
**PROGER**



## CLASSE

SICUREZZA	A1.1
	A1.2
	A1.3
SOLVIBILITÀ	A2.1
	A2.2
	A3.1
VULNERABILITÀ	B1.1
	B1.2
RISCHIO	B2.1
	B2.2
	C1.1
	C1.2
	C2.1

## DISTRIBUZIONE DEI RATING OUTSTANDING



INVESTMENT GRADE





L'ENGINEERING

---

**ROBERTO LOMBARDI**  
CFO PROGER

ITALIANA

---

**16 SETTEMBRE ORE 11.00**  
MILANO PALAZZO MEZZANOTTE

SI RAFFORZA

# VALORE DELLA PRODUZIONE

## VdP

€ 190,6

PROGER SPA	181,7
IMP SPA	11,1
PROGER ROMANIA	8,8
CASPIAN PROGER	2,2
ANTHEMIS	1,7
SUISSEMED	0,9

SCRITTURE DI RETTIFICA DA CONSOLIDAMENTO OIC 17

-15,8

# CONTO ECONOMICO RICLASSIFICATO

(AL 31 DICEMBRE 2024)



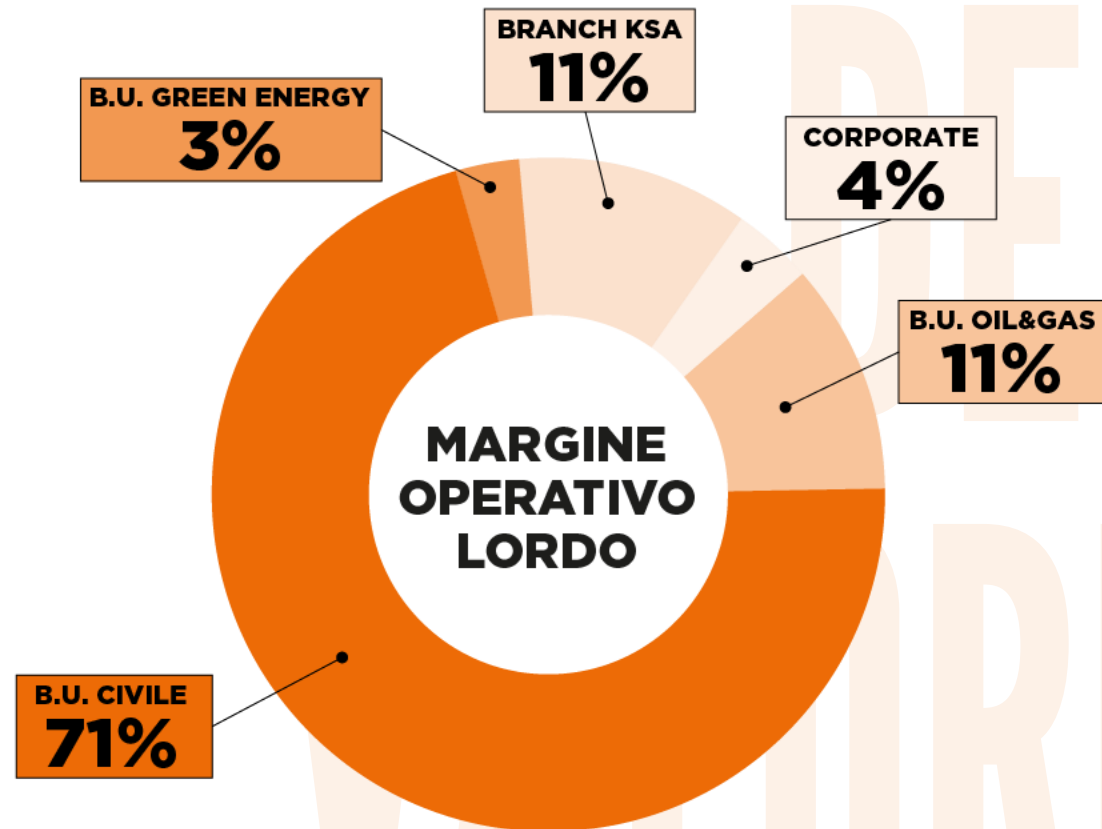

€/mln	31/12/2024
<b>Ricavi netti</b>	<b>76,9</b>
(+/-) variazione dei lavori in corso su ordinazione	112,4
(+) Altri ricavi	1,3
<b>A) Valore della Produzione</b>	<b>190,6</b>
(-) Acquisti di merce	10,9
(-) Acquisti di servizi	118,3
(-) Godimento beni di terzi (affitti/leasing)	9,6
(-) Oneri diversi di gestione	2,6
<b>B) Costi della produzione</b>	<b>141,4</b>
<b>VALORE AGGIUNTO (A-B)</b>	<b>49,2</b>
<b>C) Costo del lavoro</b>	<b>13,4</b>
<b>MARGINE OPERATIVO LORDO (A-B-C) = EBITDA</b>	<b>35,8</b>
<b>EBITDA Margin %</b>	<b>18,8%</b>
<b>D) Accantonamenti e ammortamenti</b>	<b>1,1</b>
<b>RISULTATO OPERATIVO NETTO (A-B-C-D) = EBIT</b>	<b>34,6</b>
(-) Oneri finanziari	-5,2
(+/-) Utili e perdite su cambi	0,8
<b>E) Saldo gestione finanziaria</b>	<b>-4,4</b>
<b>RISULTATO PRIMA DELLE IMPOSTE (A-B-C-D+E)</b>	<b>30,2</b>
(-) Imposte e tasse	10,7
<b>RISULTATO NETTO</b>	<b>19,5</b>



# GENERAZIONE DEL VALORE

(AL 31 DICEMBRE 2024)

## BUSINESS UNIT



# FOCUS SUL VALORE DELLA PRODUZIONE

ANALISI DEL VALORE DELLA PRODUZIONE CONSOLIDATA

31/12/2024

<b>B.U. CIVILE</b>	<b>114,2</b>
B.L. ISPEZIONE E SORVEGLIANZA	59,1
B.L. INFRASTRUCTURE	41,5
B.L. BUILDINGS	8,3
B.L. OPERE IDRAULICHE E MARIT.	4,2
B.L. INTEGRATED SECURITY	1,1
<b>B.U. OIL&amp;GAS ENERGY</b>	<b>47,6</b>
<b>BRANCH KSA</b>	<b>19,9</b>
<b>B.U. GREEN ENERGY</b>	<b>7,7</b>
<b>CORPORATE</b>	<b>1,2</b>
<b>TOTALE</b>	<b>190,6</b>

# STATO PATRIMONIALE RICLASSIFICATO

(AL 31 DICEMBRE 2024)



STATO PATRIMONIALE CONSOLIDATO €/mln

31/12/2024

	ATTIVO
<b>A) Totale Immobilizzazioni</b>	<b>7,6</b>
<b>B) Totale Attivo Circolante</b>	<b>340,5</b>
<b>C) Ratei e risconti</b>	<b>3,8</b>
<b>TOTALE ATTIVO (A+B+C)</b>	<b>352,0</b>
	PASSIVO
Capitale sociale	22,2
Riserve	6,9
(+/-) Utili/perdite portati a nuovo	49,5
(+/-) Utile/perdita dell'esercizio	19,5
<b>D) Totale Patrimonio netto</b>	<b>98,2</b>
<b>E) Totale Fondo rischi, TFR, Debiti</b>	<b>252,7</b>
<b>F) Ratei e risconti</b>	<b>1,2</b>
<b>TOTALE PASSIVO (D+E+F)</b>	<b>352,0</b>

# KEY INDICATORS

(AL 31 DICEMBRE 2024)

EBITDA	
VdP	190,6
EBITDA	35,8
EBITDA Margin	18,8%

UTILE NETTO	19,5
PN (Enterprise Book Value)	98,2
Capitale Sociale	22,2
Utile, utili a nuovo e riserve	76,0
PFN/PN	0,0

PFN	
DISPONIBILITÀ LIQUIDE (A)	90,77
POSIZIONI DEB. VS ISTITUTI DI CREDITO	90,7
Utilizzi a BT (B1)	5,1
Utilizzi a MT (B2) (Duration media 4,6 anni)	85,6
PFN (A-B)	0,03

EBIT (RISULTATO OPERATIVO) (A)	34,6
ONERI FINANZIARI ( INTERESSI ) (B)	5,2
INTEREST COVERAGE RATIO (A/B)	6,7
DSCR	2

# DISTINTA AFFIDAMENTI



€/mln	TOTALE ACCORDATO	TOTALE UTILIZZATO	% UTILIZZO
AUTOLIQUIDANTE	20,8	5,1	25%
REVOCA	3,6	0	0%
SCADENZA	95,1	85,6	90%
<b>TOTALE CREDITO DI CASSA</b>	<b>119,5</b>	<b>90,70*</b>	<b>76%</b>
<b>DISPONIBILITÀ LIQUIDE</b>		<b>90,77</b>	
<b>CREDITO DI FIRMA</b>	<b>46,5</b>	<b>24,7</b>	<b>53%</b>

\* (DURATION MEDIA 4,6 ANNI)

# PORTFOLIO

(AL 30 GIUGNO 2025)

## PORTFOGLIO GRUPPO PROGER

2025/2028

Backlog

671,0

Portafoglio ricorrente

180,0

Hard Pipeline

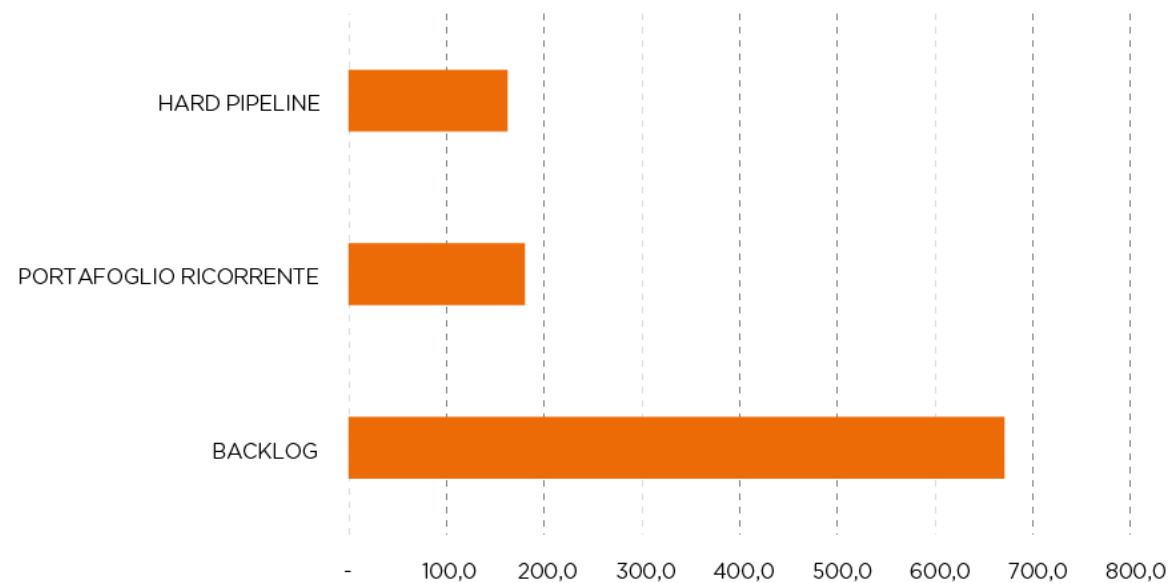
162,4

**TOTALE**

**1.013,4**

# PORTFOLIO

VALORE DELLA PRODUZIONE 2025/2028

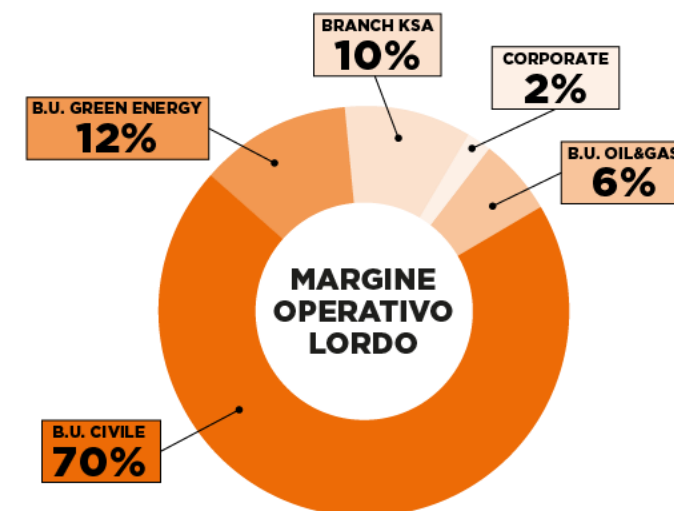
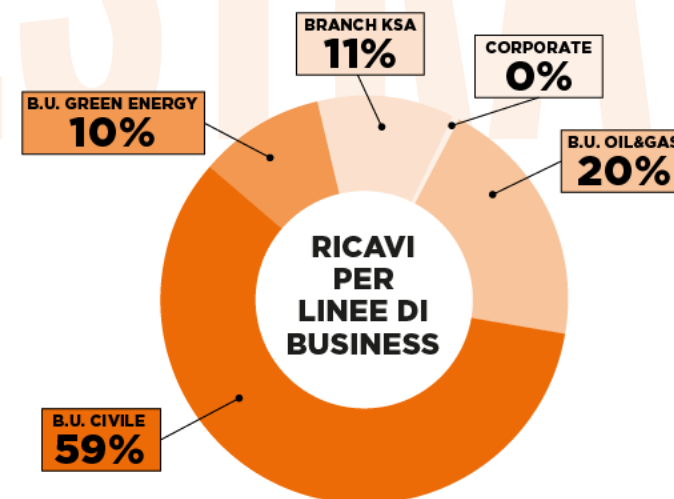


# SEMESTRALE: SINTESI PROGER

(AL 30 GIUGNO 2025)

VDP	30/06/2025	%
B.U. Civile	50,6	59,4%
B.U. Oil&Gas Energy	16,5	19,4%
Branch KSA	9,5	11,1%
B.U. Green Energy	8,4	9,9%
Corporate	0,3	0,2%
<b>TOTALE</b>	<b>85,3</b>	<b>100,0%</b>

Margine Operativo Lordo	30/06/2025	%
B.U. Civile	9,3	%
B.U. Green Energy	1,6	
Branch KSA	1,3	
B.U. Oil&Gas Energy	0,8	
Corporate	0,3	
<b>TOTALE</b>	<b>13,3</b>	<b>15,6%</b>





L'ENGINEERING

---

**MARCO LOMBARDI**  
CEO PROGER

ITALIANA

---

**16 SETTEMBRE ORE 11.00**  
MILANO PALAZZO MEZZANOTTE

SI RAFFORZA

# I CINQUE PILASTRI

La nostra vocazione è **progettare il futuro**.

Il futuro è **evoluzione**, che si fonda sulle nostre esperienze lungo un **percorso** fatto di grandi piccoli **passi**.

**Cinque**, per essere precisi.

**Cinque pilastri** su cui, giorno per giorno, **costruiamo** un futuro sempre più brillante.

**TRADIZIONE** Siamo quel che eravamo

**SOSTENIBILITÀ** Vogliamo generare valore condiviso

**FLESSIBILITÀ** C'è sempre un altro modo

**ECCELLENZA** Il successo è uno stato mentale

**INTERNAZIONALITÀ** Per diventare grandi bisogna andare lontano

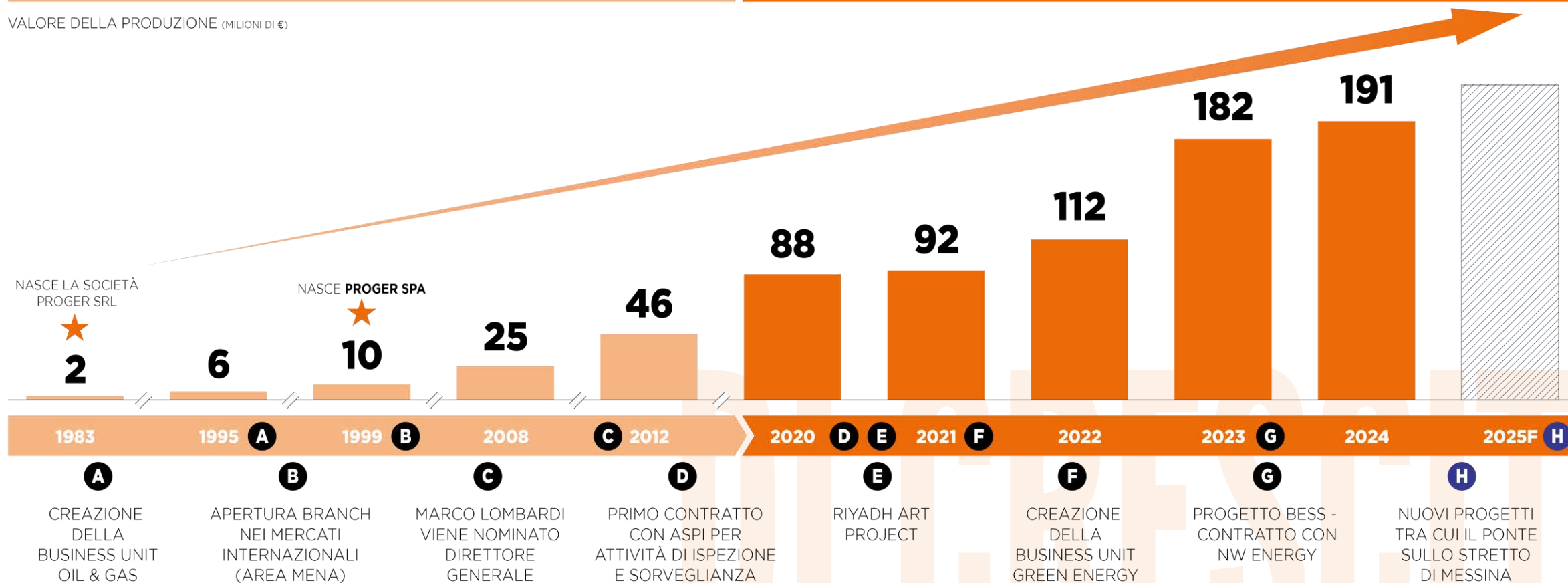


# UN PERCORSO DI CRESCITA

VALORI STORICI

VALORI DI GRUPPO

VALORE DELLA PRODUZIONE (MILIONI DI €)



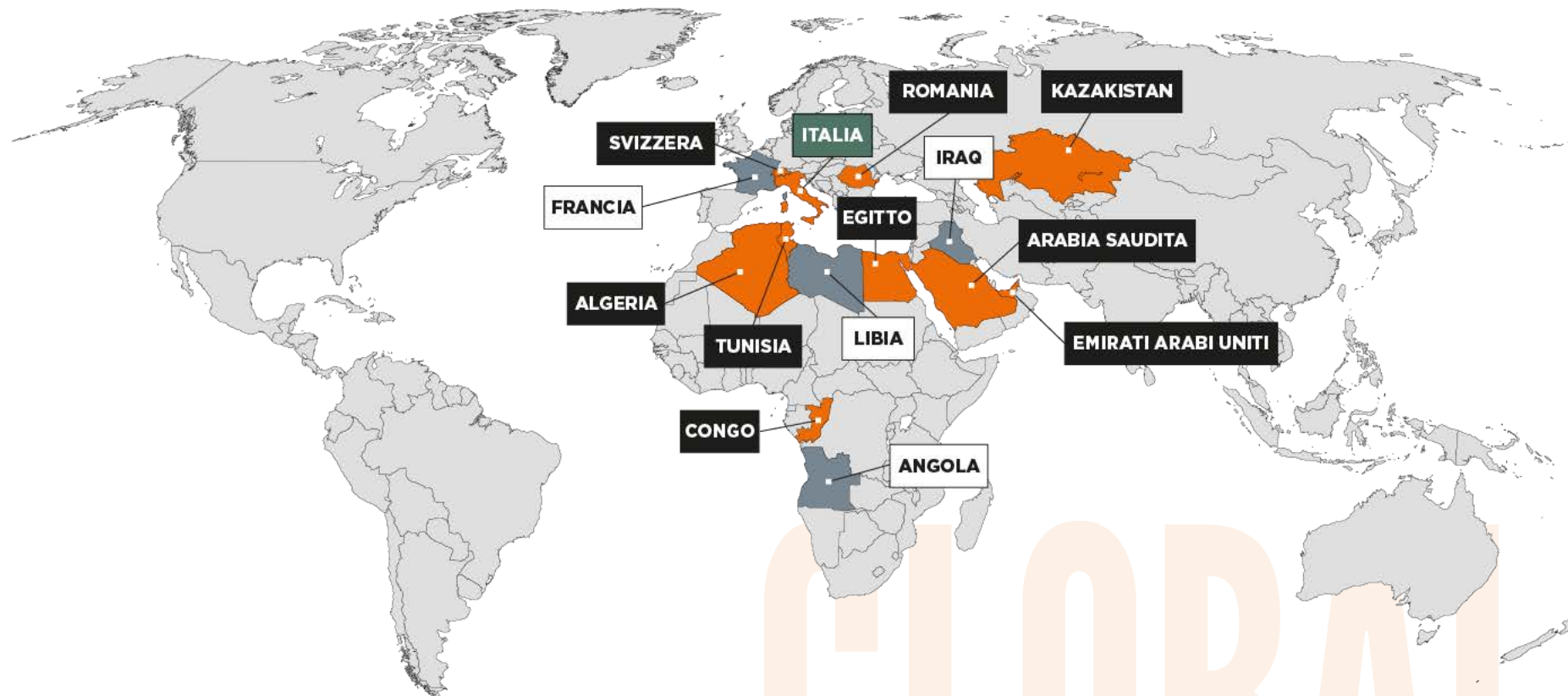
# UNA PRESENZA GLOBALE

9

SEDI ESTERE

14

PAESI IN CUI OPERIAMO



PRESENZA

GLOBALE

# TRANSACTION

ENTERPRISE VALUE

€ 222,4 M

VALORE TOTALE TRANSACTION

€ 60 M

AUMENTO DI CAPITALE

€ 40 M

POST TRANSACTION

AZZURRA  
CAPITAL  
50%

CO-INVESTOR  
50%

BID CO  
25,45%

EXISTING SHAREHOLDERS  
74,55%

PROGER INGEGNERIA SRL  
100%

# BUSINESS PLAN: INVESTIMENTI

## € 40 MILIONI



€ 25 M

MERGERS & ACQUISITIONS



€ 8 M

RICERCA & SVILUPPO



€ 7 M

RISORSE UMANE



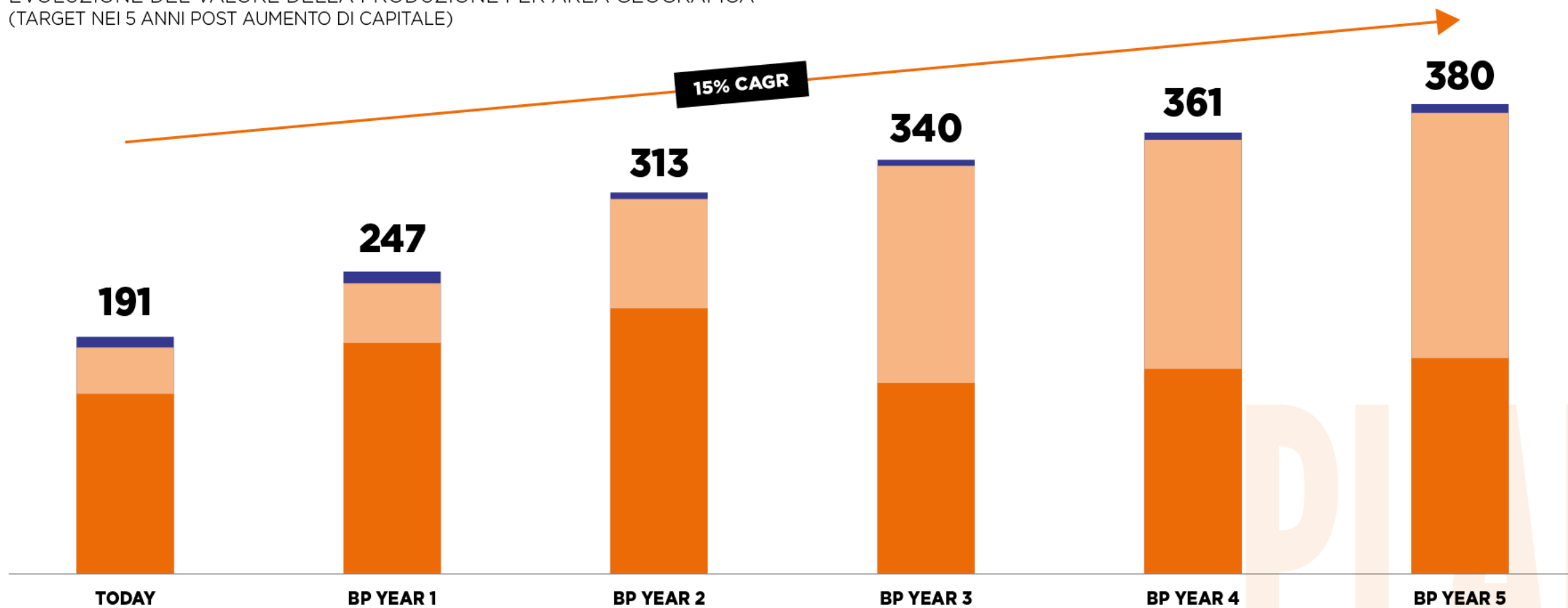
BUSINESS

PLAN

# BUSINESS PLAN

BUSINESS

EVOLUZIONE DEL VALORE DELLA PRODUZIONE PER AREA GEOGRAFICA  
(TARGET NEI 5 ANNI POST AUMENTO DI CAPITALE)



IL MODO MIGLIORE  
PER PREDIRE IL FUTURO  
È INVENTARLO

**ALAN KAY**

